

Schläuche (große Nennweiten)


Saug-Druck-Kunststoffspiralschläuche aus PVC

Werkstoffe: PVC grünlich-transparent, Stützwendel PVC weiß

Temperaturbereich: -10°C bis max. +60°C (kurzfristig)

Anwendung: Schlauch für Reinigungsmittel, teilweise für Säuren und Laugen, Wasser und Druckluft sowie Vakuum geeignet. Be- und Entwässerungsvorhaben bei Industrie, Landwirtschaft und Gartenbau, Spritzgeräte in der Landwirtschaft.

Typ	Schlauch Ø innen	min. Biegeradius	Wand- stärke	Vakuum/Druck	Rollenlänge mtr.
VD 13	13	70	2,5	-0,7 bis 8 bar	50
VD 19	19	100	2,8	-0,7 bis 8 bar	50
VD 25	25	120	3,2	-0,7 bis 8 bar	50
VD 32	32	160	3,4	-0,7 bis 7,5 bar	50
VD 35	35	180	3,5	-0,7 bis 7 bar	50
VD 38	38	190	3,6	-0,7 bis 7 bar	50
VD 40	40	200	3,6	-0,7 bis 6,5 bar	50
VD 45	45	230	3,8	-0,7 bis 6 bar	50
VD 50	50	250	4,2	-0,7 bis 5,5 bar	50
VD 60	60	320	4,3	-0,7 bis 5 bar	50
VD 63	63	330	4,4	-0,7 bis 5 bar	50
VD 70	70	350	4,5	-0,7 bis 4,5 bar	50
VD 76	76	400	4,6	-0,7 bis 4 bar	50
VD 80	80	430	4,7	-0,6 bis 4 bar	30
VD 90	90	490	5,1	-0,6 bis 4 bar	30
VD 100	100	550	5,3	-0,6 bis 3,5 bar	30
VD 110	110	600	5,5	-0,6 bis 3,5 bar	30
VD 150	150	820	6,8	-0,5 bis 2 bar	20



Flexible Saug-Druck PVC-Schläuche

Werkstoffe: PVC - ungiftig, transparent mit eingearbeiteter Federstahlspirale

Temperaturbereich: -15°C bis +65°C (kurzfristig)

Anwendung: Durch die glatte Innenwandung geeignet für Transport von flüssigen und festen Medien bei hohem Vakuum und hohem Druck. Durch die Transparenz ist eine gute optische Kontrolle der Vorgänge im Schlauch während des Arbeitsvorganges möglich.


Rollenlänge: 30 mtr.









Typ	Schlauch Ø innen	min. Biegeradius	Wand- stärke	Vakuum/Druck bei +20°C
VDSP 10	10	20	2,6	-0,9 bis 7 bar
VDSP 12	12	25	2,8	-0,9 bis 7 bar
VDSP 13	14	28	3,1	-0,9 bis 7 bar
VDSP 16	16	35	3,2	-0,9 bis 6 bar
VDSP 19	19	45	3,4	-0,9 bis 6 bar
VDSP 25	25	60	4,0	-0,9 bis 5 bar
VDSP 32	32	75	4,1	-0,9 bis 5 bar
VDSP 38	38	90	4,4	-0,9 bis 4 bar
VDSP 40	40	95	4,5	-0,9 bis 3 bar
VDSP 51	51	125	5,2	-0,8 bis 3 bar
VDSP 60	60	135	6,0	-0,7 bis 2 bar
VDSP 76	76	195	6,0	-0,7 bis 2 bar
VDSP 102	102	335	7,5	-0,6 bis 2 bar
VDSP 127	127	385	8,0	-0,6 bis 2 bar
VDSP 152	152	460	8,4	-0,6 bis 1 bar



Wir schneiden unsere Rollenware auf das von Ihnen gewünschte Maß!

Bereits auf Lager befindliche Anschnitte sehen Sie zu Sonderkonditionen in unserem **eShop**.



	Kamlock-Kupplungen ab Seite 290		Gartenschlauch- kupplungen ab Seite 286		Luftverstärkerdüsen ab Seite 859		Gelenkbolzen- schellen ab Seite 353
	Schweißfittings ab Seite 376		Metallsägen auf Seite 879		Seitenschneider / Kombizangen ab Seite 867		Storz-Kupplungen ab Seite 298

Alle Angaben verstehen sich als unverbindliche Richtwerte! Für nicht schriftlich bestätigte Datenauswahl übernehmen wir keine Haftung. Druckangaben beziehen sich, soweit nicht anders angegeben, auf Flüssigkeiten der Gruppe II bei +20°C.