







# Stahl- & Edelstahl-Schneideringverschraubungen ISO 8434-1


## T-Verschraubungen



Typ Stahl verzinkt	Typ 1.4571 	Typ Klemmring 1.4571 (NC) 	Rohr Ø außen	Gewinde der Überwurfmutter
<b>sehr leichte Baureihe</b>				
T 4 LL	T 4 LL ES	---	4 LL	M 8 x 1
T 5 LL	---	---	5 LL	M 10 x 1
T 6 LL	T 6 LL ES	---	6 LL	M 10 x 1
T 8 LL	T 8 LL ES	---	8 LL	M 12 x 1
T 10 LL	---	---	10 LL	M 14 x 1
T 12 LL	---	---	12 LL	M 16 x 1
<b>leichte Baureihe</b>				
T 6 L	T 6 LES	T 6 LNC	6 L	M 12 x 1,5
T 8 L	T 8 LES	T 8 LNC	8 L	M 14 x 1,5
T 10 L	T 10 LES	T 10 LNC	10 L	M 16 x 1,5
T 12 L	T 12 LES	T 12 LNC	12 L	M 18 x 1,5
T 15 L	T 15 LES	T 15 LNC	15 L	M 22 x 1,5
T 18 L	T 18 LES	T 18 LNC	18 L	M 26 x 1,5
T 22 L	T 22 LES	T 22 LNC	22 L	M 30 x 2
T 28 L	T 28 LES	---	28 L	M 36 x 2
T 35 L	T 35 LES	---	35 L	M 45 x 2
T 42 L	T 42 LES	---	42 L	M 52 x 2
<b>schwere Baureihe</b>				
T 6 S	T 6 SES	T 6 SNC	6 S	M 14 x 1,5
T 8 S	T 8 SES	T 8 SNC	8 S	M 16 x 1,5
T 10 S	T 10 SES	T 10 SNC	10 S	M 18 x 1,5
T 12 S	T 12 SES	T 12 SNC	12 S	M 20 x 1,5
T 14 S	T 14 SES	T 14 SNC	14 S	M 22 x 1,5
T 16 S	T 16 SES	T 16 SNC	16 S	M 24 x 1,5
T 20 S	T 20 SES	T 20 SNC	20 S	M 30 x 2
T 25 S	T 25 SES	T 25 SNC	25 S	M 36 x 2
T 30 S	T 30 SES	---	30 S	M 42 x 2
T 38 S	T 38 SES	---	38 S	M 52 x 2
<b>Sonderbaureihe französische Norm</b> 				
T 17 F			16,75	M 24 x 1,5
T 21 F			21,25	M 30 x 1,5
T 27 F			26,75	M 36 x 1,5



 **Wünschen Sie eine Verschraubung ohne Mutter und Schneidring, dann setzen Sie bitte ein „X“ vor die Bestellnummer.**

## T-Verschraubungen mit reduziertem Abgang

Typ Stahl verzinkt	Typ 1.4571 	Rohr Ø 1 außen	Rohr Ø 2 außen	Rohr Ø 3 außen
<b>leichte Baureihe</b>				
---	TR 6/10/6 LES	6 L	10 L	6 L
TR 8/6/8 L	TR 8/6/8 LES	8 L	6 L	8 L
TR 8/8/6 L	---	8 L	8 L	6 L
TR 8/10/8 L	TR 8/10/8 LES	8 L	10 L	8 L
TR 10/6/10 L	TR 10/6/10 LES	10 L	6 L	10 L
TR 10/8/10 L	TR 10/8/10 LES	10 L	8 L	10 L
---	TR 10/10/8 LES	10 L	10 L	8 L
TR 12/8/12 L	TR 12/8/12 LES	12 L	8 L	12 L
TR 12/10/10 L	TR 12/10/10 LES	12 L	10 L	10 L
TR 12/10/12 L	TR 12/10/12 LES	12 L	10 L	12 L
---	TR 12/12/10 LES	12 L	12 L	10 L
TR 12/18/12 L	TR 12/18/12 LES	12 L	18 L	12 L
TR 15/8/15 L	TR 15/8/15 LES	15 L	8 L	15 L
TR 15/10/15 L	TR 15/10/15 LES	15 L	10 L	15 L
TR 15/12/15 L	TR 15/12/15 LES	15 L	12 L	15 L
TR 18/15/18 L	TR 18/15/18 LES	18 L	15 L	18 L
TR 22/10/22 L	TR 22/10/22 LES	22 L	10 L	22 L
TR 22/12/22 L	TR 22/12/22 LES	22 L	12 L	22 L
TR 22/15/22 L	TR 22/15/22 LES	22 L	15 L	22 L
TR 22/18/22 L	TR 22/18/22 LES	22 L	18 L	22 L
TR 28/12/28 L	TR 28/12/28 LES	28 L	12 L	28 L
TR 28/15/28 L	TR 28/15/28 LES	28 L	15 L	28 L
TR 28/22/28 L	TR 28/22/28 LES	28 L	22 L	28 L
<b>schwere Baureihe</b>				
TR 12/10/12 S	TR 12/10/12 SES	12 S	10 S	12 S
TR 16/12/16 S	TR 16/12/16 SES	16 S	12 S	16 S
TR 25/16/25 S	TR 25/16/25 SES	25 S	16 S	25 S
TR 25/20/25 S	TR 25/20/25 SES	25 S	20 S	25 S



 **TIP** Weitere Reduzierungen auf Anfrage!