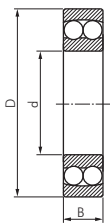
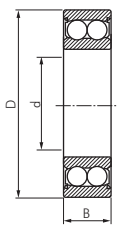


Wälzlager



Typ **offen**
Ohne seitliche Abdichtung



Typ **2RS**
Abgedichtet mit berührenden Dichtungen

* Wir liefern ausschließlich Lager der Hersteller SKF oder FAG!

Pendelkugellager, zylindrisch

DIN 630


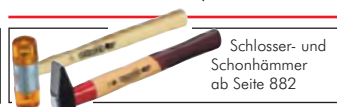
Beschreibung: Pendelkugellager sind zweireihige Kugellager mit hohlkugeligem Außenring. So wird ermöglicht, dass Fluchtungsfehler gut ausgeglichen werden können. Pendelkugellager werden „offen“ (Standard) oder beidseitig „geschlossen und abgedichtet“ (2RS Ausführung) geliefert. Die Ausführung 2RS ist werkseitig mit einem Qualitätsfett gefüllt. Offene Kugellager müssen extern geschmiert werden. Bei der geschlossenen Ausführung ist auf die gültigen Einsatzgrenzen zu achten z.B. bei höherer Umgebungstemperatur.
Toleranz: DIN 620 Normaltoleranz
Lagerluft: vergrößerte Lagerluft (entspricht C3)

Typ offen	Typ 2RS mit Dichtungen	Wellen-Ø	d	D	B
LA 1200	---	10	10	30	9
LA 2200	LA 2200 2RS	10	10	30	14
LA 1201	---	12	12	32	10
LA 2201	LA 2201 2RS	12	12	32	14
LA 1202	---	15	15	35	11
LA 2202	LA 2202 2RS	15	15	35	14
LA 1203	---	17	17	40	12
LA 2203	LA 2203 2RS	17	17	40	16
LA 1303	---	17	17	47	14
LA 1204	---	20	20	47	14
LA 2204	LA 2204 2RS	20	20	47	18
LA 1304	---	20	20	52	15
LA 1205	---	25	25	52	15
LA 2205	LA 2205 2RS	25	25	52	18
LA 1305	---	25	25	62	17
LA 1206	---	30	30	62	16
LA 2206	LA 2206 2RS	30	30	62	20
LA 1306	---	30	30	72	19
LA 1207	---	35	35	72	17
LA 2207	LA 2207 2RS	35	35	72	23
LA 1307	---	35	35	80	21
LA 1208	---	40	40	80	18
LA 2208	LA 2208 2RS	40	40	80	23
LA 1308	---	40	40	90	23
LA 1209	---	45	45	85	19
LA 2209	LA 2209 2RS	45	45	85	23
LA 1309	---	45	45	100	25
LA 1210	---	50	50	90	20
LA 2210	LA 2210 2RS	50	50	90	23
LA 1310	---	50	50	110	27
LA 1211	---	55	55	100	21
LA 2211	LA 2211 2RS	55	55	100	25
LA 1311	---	55	55	120	29
LA 1212	---	60	60	110	22
LA 2212	LA 2212 2RS	60	60	110	28
LA 1312	---	60	60	130	31
LA 1213	---	65	65	120	23
LA 2213	LA 2213 2RS	65	65	120	31
LA 1313	---	65	65	140	33
LA 1214	---	70	70	125	24
LA 2214	LA 2214 2RS	70	70	125	31
LA 1314	---	70	70	150	35
LA 1215	---	75	75	130	25
LA 2215	---	75	75	130	31
LA 1315	---	75	75	160	37
LA 1216	---	80	80	140	26
LA 2216	---	80	80	140	33
LA 1316	---	80	80	170	39
LA 1217	---	85	85	150	28
LA 2217	---	85	85	150	36
LA 1317	---	85	85	180	41
LA 1218	---	90	90	160	30
LA 2218	---	90	90	160	40
LA 1318	---	90	90	190	43
LA 1219	---	95	95	170	32
LA 2219	---	95	95	170	43
LA 1319	---	95	95	200	45
LA 1220	---	100	100	180	34
LA 2220	---	100	100	180	46
LA 1320	---	100	100	215	47

Andere Abmessungen und Ausführungen auf Anfrage



Hinweis für Ersatzbeschaffung anderer Fabrikate:
Bitte geben Sie uns den Hersteller und die genaue Lagerbezeichnung einschließlich der Nachsetzzeichen an, da diese auch auf einen Sonderkäfig oder andere wichtige Merkmale hinweisen.



Alle Angaben verstehen sich als unverbindliche Richtwerte! Für nicht amtlich bestätigte Datenauswahl übernehmen wir keine Haftung. Druckangaben beziehen sich, soweit nicht anders angegeben, auf Flüssigkeiten der Gruppe II bei +20°C.