



# Stahl- & Edelstahl-Schneidringverschraubungen ISO 8434-1

1




Gerade Anschweiß-Schottverschraubungen					
Typ	Typ	Typ Klemmring	Rohr Ø	Anschweiß-	
Stahl phosphatiert	1.4571	1.4571 (NC)	außen	stutzen Ø	
<b>leichte Baureihe</b>					
SVAS 6 L	SVAS 6 L ES	SVAS 6 L NC	6 L	18	
SVAS 8 L	SVAS 8 L ES	SVAS 8 L NC	8 L	20	
SVAS 10 L	SVAS 10 L ES	SVAS 10 L NC	10 L	22	
SVAS 12 L	SVAS 12 L ES	SVAS 12 L NC	12 L	25	
SVAS 15 L	SVAS 15 L ES	SVAS 15 L NC	15 L	28	
SVAS 18 L	SVAS 18 L ES	SVAS 18 L NC	18 L	32	
SVAS 22 L	SVAS 22 L ES	SVAS 22 L NC	22 L	36	
SVAS 28 L	SVAS 28 L ES	---	28 L	40	
SVAS 35 L	SVAS 35 L ES	---	35 L	50	
SVAS 42 L	SVAS 42 L ES	---	42 L	60	
<b>schwere Baureihe</b>					
SVAS 6 S	SVAS 6 S ES	SVAS 6 S NC	6 S	20	
SVAS 8 S	SVAS 8 S ES	SVAS 8 S NC	8 S	22	
SVAS 10 S	SVAS 10 S ES	SVAS 10 S NC	10 S	25	
SVAS 12 S	SVAS 12 S ES	SVAS 12 S NC	12 S	28	
SVAS 14 S	SVAS 14 S ES	SVAS 14 S NC	14 S	30	
SVAS 16 S	SVAS 16 S ES	SVAS 16 S NC	16 S	35	
SVAS 20 S	SVAS 20 S ES	SVAS 20 S NC	20 S	38	
SVAS 25 S	SVAS 25 S ES	SVAS 25 S NC	25 S	45	
SVAS 30 S	SVAS 30 S ES	---	30 S	50	
SVAS 38 S	SVAS 38 S ES	---	38 S	60	



! Wünschen Sie eine Verschraubung ohne Mutter und Schneidring, dann setzen Sie bitte ein „X“ vor die Bestellnummer.

Gerade Anschweißverschraubungen					
Typ Stahl	Typ	Typ Klemmring	Rohr Ø	Gewinde der	
phosphatiert	1.4571	1.4571 (NC)	außen	Überwurfmutter	
<b>leichte Baureihe</b>					
AS 6 L	AS 6 L ES	AS 6 L NC	6 L	M 12 x 1,5	
AS 8 L	AS 8 L ES	AS 8 L NC	8 L	M 14 x 1,5	
AS 10 L	AS 10 L ES	AS 10 L NC	10 L	M 16 x 1,5	
AS 12 L	AS 12 L ES	AS 12 L NC	12 L	M 18 x 1,5	
AS 15 L	AS 15 L ES	AS 15 L NC	15 L	M 22 x 1,5	
AS 18 L	AS 18 L ES	AS 18 L NC	18 L	M 26 x 1,5	
AS 22 L	AS 22 L ES	AS 22 L NC	22 L	M 30 x 2	
AS 28 L	AS 28 L ES	---	28 L	M 36 x 2	
AS 35 L	AS 35 L ES	---	35 L	M 45 x 2	
AS 42 L	AS 42 L ES	---	42 L	M 52 x 2	
<b>schwere Baureihe</b>					
AS 6 S	AS 6 S ES	AS 6 S NC	6 S	M 14 x 1,5	
AS 8 S	AS 8 S ES	AS 8 S NC	8 S	M 16 x 1,5	
AS 10 S	AS 10 S ES	AS 10 S NC	10 S	M 18 x 1,5	
AS 12 S	AS 12 S ES	AS 12 S NC	12 S	M 20 x 1,5	
AS 14 S	AS 14 S ES	AS 14 S NC	14 S	M 22 x 1,5	
AS 16 S	AS 16 S ES	AS 16 S NC	16 S	M 24 x 1,5	
AS 20 S	AS 20 S ES	AS 20 S NC	20 S	M 30 x 2	
AS 25 S	AS 25 S ES	AS 25 S NC	25 S	M 36 x 2	
AS 30 S	AS 30 S ES	---	30 S	M 42 x 2	
AS 38 S	AS 38 S ES	---	38 S	M 52 x 2	



! Wünschen Sie eine Verschraubung ohne Mutter und Schneidring, dann setzen Sie bitte ein „X“ vor die Bestellnummer.

Nahtlose Präzisions-Hydraulikrohre ab Seite 373

Edelstahl-Kugelhähne mit Anschweißenden ab Seite 437

Bürsten ab Seite 880

Technische Sprays ab Seite 924

Alle Angaben verstehen sich als unverbindliche Richtwerte! Für nicht schriftlich bestätigte Datenauswahl übernehmen wir keine Haftung. Druckangaben beziehen sich, soweit nicht anders angegeben, auf Flüssigkeiten der Gruppe II bei +20°C.