Drosselrückschlagventile - Winkelform, ab- und zuluftregelnd

nur mit Schraubendreher verstellbar

Vorteile: • nur mit Schraubendreher verstellbar

Typ **Standard abluftregelnd**	Typ **Sonderausführung zuluftregelnd**	G	D
RiB 36 04 05 C	RiB 37 04 05 C	M 5	4
RiB 36 06 05 C	RiB 37 06 05 C	M 5	6
RiB 36 04 10 C	RiB 37 04 10 C	G 1/8"	4
RiB 36 06 10 C	RiB 37 06 10 C	G 1/8"	6
RiB 36 08 10 C	RiB 37 08 10 C	G 1/8"	8
RiB 36 06 13 C	RiB 37 06 13 C	G 1/4"	6
RiB 36 08 13 C	RiB 37 08 13 C	G 1/4"	8
RiB 36 10 13 C	RiB 37 10 13 C	G 1/4"	10
RiB 36 08 17 C	RiB 37 08 17 C	G 3/8"	8
RiB 36 10 17 C	RiB 37 10 17 C	G 3/8"	10

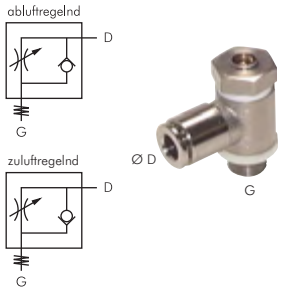

Mehrfachkupplungen — bis 15 bar

Anwendung: Für ein schnelles und verwechslungssicheres Kuppeln von mehreren Pneumatikschläuchen und Mehrfachschläuchen.
Werkstoffe: Gehäuse und Steckerplatte: Aluminium, Dichtung: NBR, Steckverbindungen: Messing
Temperaturbereich: -20°C bis max. +70°C
Betriebsdruck: -0,99 bis 15 bar bzw. 7 bar
☞ **Optional:** mit Staubschutzdeckel **-S**

Typ **komplett Stecker+Muffe**	Typ **Stecker**	Typ **Muffe**	A	B	C	D	Schlauch Ø außen	Anzahl der Stecker
nicht absperrend, max. 15 bar								
MFK 412	MFK 412 ST	MFK 412 MU	93	113	103	86	4	12
MFK 420	MFK 420 ST	MFK 420 MU	120	140	130	113	4	20
MFK 610	MFK 610 ST	MFK 610 MU	93	113	103	86	6	10
MFK 614	MFK 614 ST	MFK 614 MU	120	140	130	113	6	14
MFK 88	MFK 88 ST	MFK 88 MU	93	113	103	86	8	8
MFK 810	MFK 810 ST	MFK 810 MU	120	140	130	113	8	10
beidseitig absperrend, max. 7 bar								
MFK 66 BA	MFK 66 ST BA	MFK 66 MU BA	73	94	83	66	6	6
MFK 84 BA	MFK 84 ST BA	MFK 84 MU BA	73	94	83	66	8	4

Staubschutzdeckel (Option **-S**)

☞ **Bestellbeispiel:** MFK 412 **

Standardtyp

Kennzeichen der Option: mit Staubschutzdeckel . .**-S**

für Typ	**Ersatz-O-Ring**
MFK 4... MU	MFK 4 OR
MFK 6... MU	MFK 6 OR
MFK 8... MU	MFK 8 OR
MFK 66 MU BA	MFK 6 OR BA
MFK 84 MU BA	MFK 8 OR BA

Muffe mit Staubschutzdeckel (Option **-S**)

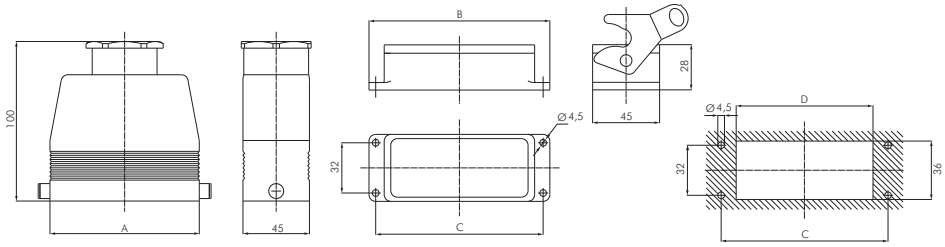

Stecker — Muffe — Einbauloch für Muffe

Mehrfachkupplungen Schottmontage (nicht absperrend) — 12 bar

Anwendung: Für ein schnelles und verwechslungssicheres Kuppeln von mehreren Pneumatikschläuchen und Mehrfachschläuchen. Preiswertes und kompaktes Design. Flache Einbaumaße bei Schottmontage.
Werkstoffe: Gehäuse: Aluminium, Überwurf- und Kontermutter: POM, Dichtungen: NBR
Temperaturbereich: -20°C bis max. +70°C
Betriebsdruck: -0,99 bis 12 bar

Typ **komplett Stecker+Muffe**	Typ **Stecker**	Typ **Muffe**	Schlauch Ø außen	Anzahl der Stecker
MFKR 412	MFKR 412 ST	MFKR 412 MU	4	12
MFKR 610	MFKR 610 ST	MFKR 610 MU	6	10
MFKR 88	MFKR 88 ST	MFKR 88 MU	8	8

Schlauchabschneider auf Seite 957

Verteilerleisten ab Seite 212



Mehrfachschläuche aus PA und PU ab Seite 321



Schrumpfschlauch auf Seite 359

für Typ	**Ersatz-O-Ring**
MFKR 412 MU	MFKR 4 OR
MFKR 610 MU	MFKR 6 OR
MFKR 88 MU	MFKR 8 OR

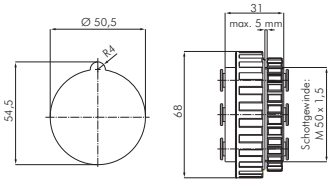

Alle Angaben verstehen sich als unverbindliche Richtwerte! Für nicht schriftlich bestätigte Datenauswahl übernehmen wir keine Haftung. Druckangaben beziehen sich, soweit nicht anders angegeben, auf Flüssigkeiten der Gruppe II bei +20°C.