




Kupplungen NW 5

Kupplungsstecker NW 5 (Außengewinde)

Hinweis: Unverwechselbare Stecker passen auch in uncodierte Kupplungsdosen

Optional: Körper aus 1.4404 -ES4A, mit Ventil für beidseitige Absperrung -BA, NPT-Gewinde -NPT, rote Farbmarkierung -RO, grüne Farbmarkierung -GR, blaue Farbmarkierung -BL, schwarze Farbmarkierung -SCH, rote Farbmarkierung, unverwechselbar Achteck SW10 -ROC, grüne Farbmarkierung, unverwechselbar Kreis Ø 10,5 mm -GRC, blaue Farbmarkierung, unverwechselbar Sechseck SW10 -BLC, braune Farbmarkierung, unverwechselbar Dreieck 9,5 mm -BRC




Typ	Typ	Typ	Typ Stahl	Gewinde
Messing	MS vernickelt	Edelstahl	gehärtet vernickelt	außen
KSG 18 NW5	KSG 18 NW5 MSV	KSG 18 NW5 ES	KSG 18 NW5 ST	G 1/8"
KSG 14 NW5	KSG 14 NW5 MSV	KSG 14 NW5 ES	KSG 14 NW5 ST	G 1/4"
KSG 38 NW5	KSG 38 NW5 MSV	KSG 38 NW5 ES	KSG 38 NW5 ST	G 3/8"

Kupplungsstecker NW 5 (Innengewinde)

Hinweis: Unverwechselbare Stecker passen auch in uncodierte Kupplungsdosen

Optional: Körper aus 1.4404 -ES4A, mit Ventil für beidseitige Absperrung -BA, NPT-Gewinde -NPT, rote Farbmarkierung -RO, grüne Farbmarkierung -GR, blaue Farbmarkierung -BL, schwarze Farbmarkierung -SCH, rote Farbmarkierung, unverwechselbar Achteck SW10 -ROC, grüne Farbmarkierung, unverwechselbar Kreis Ø 10,5 mm -GRC, blaue Farbmarkierung, unverwechselbar Sechseck SW10 -BLC, braune Farbmarkierung, unverwechselbar Dreieck 9,5 mm -BRC



Typ	Typ	Typ	Typ Stahl	Gewinde
Messing	MS vernickelt	Edelstahl	gehärtet vernickelt	innen
KSGi M6 NW5	---	---	---	M 6
KSGi M8 NW5	---	---	---	M 8
KSGi 18 NW5	KSGi 18 NW5 MSV	KSGi 18 NW5 ES	KSGi 18 NW5 ST	G 1/8"
KSGi 14 NW5	KSGi 14 NW5 MSV	KSGi 14 NW5 ES	KSGi 14 NW5 ST	G 1/4"
KSGi 38 NW5	KSGi 38 NW5 MSV	KSGi 38 NW5 ES	KSGi 38 NW5 ST	G 3/8"

Kupplungsstecker NW 5 mit Schlauchtülle

Hinweis: Unverwechselbare Stecker passen auch in uncodierte Kupplungsdosen

Optional: Körper aus 1.4404 -ES4A, mit Ventil für beidseitige Absperrung -BA, rote Farbmarkierung -RO, grüne Farbmarkierung -GR, blaue Farbmarkierung -BL, schwarze Farbmarkierung -SCH, rote Farbmarkierung, unverwechselbar Achteck SW10 -ROC, grüne Farbmarkierung, unverwechselbar Kreis Ø 10,5 mm -GRC, blaue Farbmarkierung, unverwechselbar Sechseck SW10 -BLC, braune Farbmarkierung, unverwechselbar Dreieck 9,5 mm -BRC



Typ	Typ	Typ	Typ	Schlauch-Ø
Messing	MS vernickelt	Edelstahl	Stahl vernickelt	innen
KSS 4 NW5	KSS 4 NW5 MSV	KSS 4 NW5 ES	KSS 4 NW5 ST	4
KSS 6 NW5	KSS 6 NW5 MSV	KSS 6 NW5 ES	KSS 6 NW5 ST	6
KSS 8 NW5	KSS 8 NW5 MSV	KSS 8 NW5 ES	KSS 8 NW5 ST*	8
KSS 9 NW5	KSS 9 NW5 MSV	KSS 9 NW5 ES	KSS 9 NW5 ST*	9

* gehärtet

Bestellbeispiel: KSG 18 NW5 ** **


Standardtyp

Kennzeichen der Optionen:
 Körper aus Edelstahl 1.4404-ES4A
 mit Ventil für beidseitige Absperrung ..-BA
 NPT-Gewinde-NPT

Kennzeichen der Optionen farbige Kupplungen

- rote Farbmarkierung-RO
- grüne Farbmarkierung-GR
- blaue Farbmarkierung-BL
- schwarze Farbmarkierung-SCH
- rote Farbmarkierung, unverwechselbar Achteck SW10 ...-ROC
- grüne Farbmarkierung, unverwechselbar Kreis Ø 10,5 mm ..-GRC
- blaue Farbmarkierung, unverwechselbar Sechseck SW10 ..-BLC
- braune Farbmarkierung, unverwechselbar Dreieck 9,5 mm ..-BRC

Sonderausführung BA:
Dose und Stecker absperrend



Kupplungsstecker mit Farbmarkierung



Unverwechselbare Kupplung und Stecker

