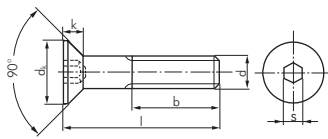


Verbindungstechnik

Senkschrauben mit Innensechskant

DIN 7991 / ISO 10642



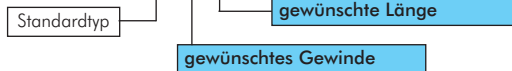
Typ Stahl 8.8 verzinkt	Typ Edelstahl A2	Rostfrei	d	l (min)
d=M 3; dk=6; k=1,7; s=2 NEU				
7991-M3x10	7991-M3x10 ES		M 3	10 *
7991-M3x20	7991-M3x20 ES		M 3	20 *
7991-M3x30	7991-M3x30 ES		M 3	30 12
d=M 4; dk=8 (ISO:9); k=2,3 (ISO:2,5); s=2,5				
7991-M4x10	7991-M4x10 ES		M 4	10 *
7991-M4x20	7991-M4x20 ES		M 4	20 14
7991-M4x30	7991-M4x30 ES		M 4	30 14
d=M 5; dk=10 (ISO:11,5); k=2,8 (ISO:3,1); s=3				
7991-M5x16	7991-M5x16 ES		M 5	16 *
7991-M5x20	7991-M5x20 ES		M 5	20 16
7991-M5x30	7991-M5x30 ES		M 5	30 16
7991-M5x40	7991-M5x40 ES		M 5	40 16
7991-M5x50	7991-M5x50 ES		M 5	50 16
d=M 6; dk=12 (ISO:13,4); k=3,3 (ISO:3,7); s=4				
7991-M6x10	7991-M6x10 ES		M 6	10 *
7991-M6x16	7991-M6x16 ES		M 6	16 *
7991-M6x20	7991-M6x20 ES		M 6	20 18
7991-M6x30	7991-M6x30 ES		M 6	30 18
7991-M6x40	7991-M6x40 ES		M 6	40 18
7991-M6x50	7991-M6x50 ES		M 6	50 18
7991-M6x60	7991-M6x60 ES		M 6	60 18

Typ Stahl 8.8 verzinkt	Typ Edelstahl A2	Rostfrei	d	l (min)
d=M 8; dk=16 (ISO:17,9); k=4,4 (ISO:5,0); s=5				
7991-M8x20	7991-M8x20 ES		M 8	20 *
7991-M8x25	7991-M8x25 ES		M 8	25 22
7991-M8x30	7991-M8x30 ES		M 8	30 22
7991-M8x35	7991-M8x35 ES		M 8	35 22
7991-M8x40	7991-M8x40 ES		M 8	40 22
7991-M8x50	7991-M8x50 ES		M 8	50 22
7991-M8x60	7991-M8x60 ES		M 8	60 22
7991-M8x70	7991-M8x70 ES		M 8	70 22
d=M 10; dk=20 (ISO:22,4); k=5,5 (ISO:6,2); s=6				
7991-M10x20	7991-M10x20 ES		M 10	20 *
7991-M10x30	7991-M10x30 ES		M 10	30 26
7991-M10x40	7991-M10x40 ES		M 10	40 26
7991-M10x50	7991-M10x50 ES		M 10	50 26
7991-M10x60	7991-M10x60 ES		M 10	60 26
7991-M10x70	7991-M10x70 ES		M 10	70 26

* Gewinde bis annähernd Kopf

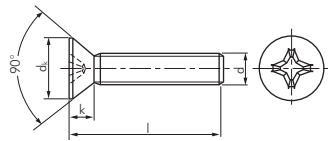
* Gewinde bis annähernd Kopf

Bestellbeispiel andere Gewinde und Längen: 7991-**-***



Senkschrauben mit Kreuzschlitz

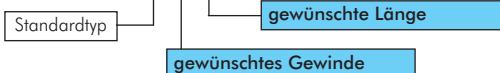
DIN 965 / ISO 7046



Typ Stahl 4.8 verzinkt	Typ Edelstahl A2	Rostfrei	d	l
d=M 3; dk=5,6; k=1,65; Kreuzschlitz=PH 1				
965-M3x10	965-M3x10 ES		M 3	10
965-M3x20	965-M3x20 ES		M 3	20
965-M3x30	965-M3x30 ES		M 3	30
d=M 4; dk=7,5; k=2,2; Kreuzschlitz=PH 2				
965-M4x10	965-M4x10 ES		M 4	10
965-M4x20	965-M4x20 ES		M 4	20
965-M4x30	965-M4x30 ES		M 4	30
965-M4x40	965-M4x40 ES		M 4	40
d=M 5; dk=9,2; k=2,5; Kreuzschlitz=PH 2				
965-M5x10	965-M5x10 ES		M 5	10
965-M5x20	965-M5x20 ES		M 5	20
965-M5x30	965-M5x30 ES		M 5	30
965-M5x40	965-M5x40 ES		M 5	40
965-M5x50	965-M5x50 ES		M 5	50
965-M5x60	965-M5x60 ES		M 5	60

Typ Stahl 4.8 verzinkt	Typ Edelstahl A2	Rostfrei	d	l
d=M 6; dk=11; k=3; Kreuzschlitz=PH 3				
965-M6x10	965-M6x10 ES		M 6	10
965-M6x20	965-M6x20 ES		M 6	20
965-M6x30	965-M6x30 ES		M 6	30
965-M6x40	965-M6x40 ES		M 6	40
965-M6x50	965-M6x50 ES		M 6	50
965-M6x60	965-M6x60 ES		M 6	60
d=M 8; dk=14,5; k=4; Kreuzschlitz=PH 4				
965-M8x20	965-M8x20 ES		M 8	20
965-M8x30	965-M8x30 ES		M 8	30
965-M8x40	965-M8x40 ES		M 8	40
965-M8x50	965-M8x50 ES		M 8	50

Bestellbeispiel andere Gewinde und Längen: 965-**-***



NEU




Multibox Innensechskantschrauben DIN 912

Beschreibung: Diese Multibox enthält 240 Innensechskantschrauben M 5 bis M 10 aus verzinktem Stahl.

Info: Innensechskantschrauben finden Sie auf Seite 1008

Typ	Inhalt
MULTIBOX 912	40 Schrauben DIN 912 M 5 (20 - 30 mm) 80 Schrauben DIN 912 M 6 (20 - 25 - 30 - 40 mm) 80 Schrauben DIN 912 M 8 (20 - 25 - 30 - 40 - 50 mm) 40 Schrauben DIN 912 M 10 (30 - 40 mm)



Schraubendreher und Bits ab Seite 875



LOCTITE
Flüssigdichtungen, Dichtringe & Bänder ab Seite 908



Schraubenausdreher auf Seite 893



Bürsten ab Seite 880

Alle Angaben verstehen sich als unverbindliche Richtwerte! Für nicht schriftlich bestätigte Datenauswahl übernehmen wir keine Haftung. Druckangaben beziehen sich, soweit nicht anders angegeben, auf Flüssigkeiten der Gruppe II bei +20°C.