


# Dokumentation

## ***Schlauchverbinder aus Messing, PN 16***

***- T ... MS, Y ... MS, K ... MS -***



## 1. Inhalt

2. Artikelnummern und technische Daten .....	1
3. Abmessungen .....	1

## 2. Artikelnummern und technische Daten

Schlauchverbinder aus Messing			PN 16
Typ	Typ	Typ	Schlauch-Ø innen
T 5 MS	Y 5 MS	K 5 MS	5
T 6 MS	Y 6 MS	K 6 MS	6
T 8 MS	Y 8 MS	K 8 MS	8
T 9 MS	Y 9 MS	K 9 MS	9
T 13 MS	Y 13 MS	K 13 MS	13



Typ T-Stück

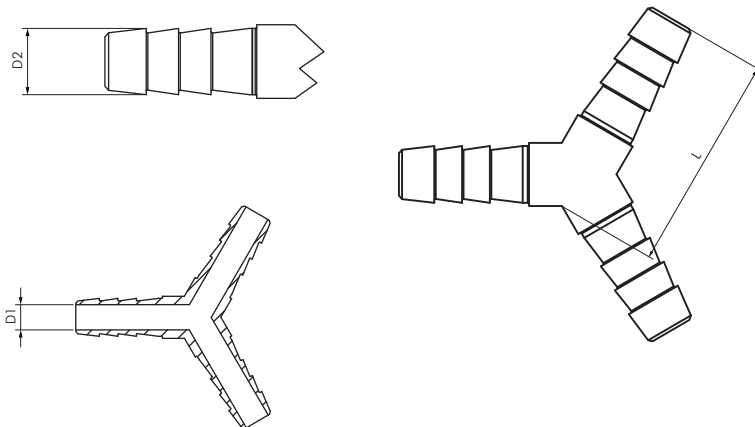


Typ Kreuz-Stück

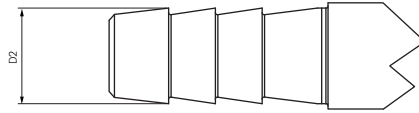
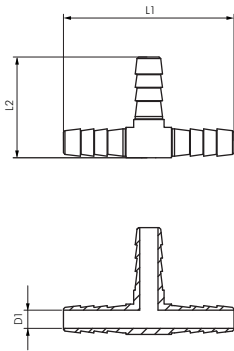


Typ Y-Stück

## 3. Abmessungen



Typ	D1	D2	L±0,5
Y 6 MS	4,0	7,0	33,5



Typ	D1	D2	L1 ±0,5	L2 ±0,5
T 6 MS	4,0	7,0	53,0	31,6